























1. Pre obpoživanja radova sve mere i reperne tačke proveriti na licu mesta.
2. Dileme i nedoumice u crtežima i ličnim tekstualnim priložima projekta obavezno razrešiti sa autorom i odgovornim projektantom.
3. Izмене u delu projekta za vreme građenja izvrši sam za saglasnost autora i odgovornog projektanta.
4. Ne dozvoljavati sve izmene na gradilištu za vreme izvođenja radova bez saglasnosti autora, odgovornog projektanta i tehničkog nadzora.
5. Odgovornost za izmene i greške koje se izmene odobrio.
6. Ose za crteže obavezno postaviti na gradilištu tokom izvođenja.
7. Visine parapeta su date od koje gotovog poda do koje zidanog dela parapeta.
8. Visine prozora su date od koje zidanog dela parapeta do koje natropzornika.
9. Visine vrata su date od koje gotovog poda do koje nadzornika.
10. U osama stolarskih i bravarskih projekata dozvoljeno su izdarske mere odvora.

<h1 style="text-align: center;">INFRASTRUKTURA</h1>	
ELEKTRODISTRIBUTIVNA MREŽA	<p>DIREKAT 1-novi priključci-brojila (FAZA 1)</p> <p>15 priključaka za stambene jedinice 17,25 kW (3x25A) – trofazno brojilo</p> <p>1. priključak za hidrant sa hidroclom 17,25 kW (3x25A) – trofazno brojilo</p> <p>1. priključak za lift 17,25kW (3x25A) – trofazno brojilo</p> <p>1. priključak za zajedničku potrošnju 17,25 kW (3x25A) – trofazno brojilo</p> <p>UKUPNO 18 novih priključaka-brojila</p> <p>DIREKAT 2-novi priključci-brojila (FAZA 2)</p> <p>25. priključak za stambene jedinice 17,25 kW (3x25A) – trofazno brojilo</p> <p>1. priključak za lift 17,25kW (3x25A) – trofazno brojilo</p> <p>1. priključak za zajedničku potrošnju 17,25 kW (3x25A) – trofazno brojilo</p> <p>1. priključak za hidrant sa hidroclom 17,25 kW (3x25A) – trofazno brojilo</p> <p>UKUPNO 28 novih priključaka-brojila</p> <p>DIREKAT 3-novi priključci-brojila (FAZA 3)</p> <p>18. priključak za stambene jedinice 17,25 kW (3x25A) – trofazno brojilo</p> <p>1. priključak za lift 17,25kW (3x25A) – trofazno brojilo</p> <p>1. priključak za zajedničku potrošnju 17,25 kW (3x25A) – trofazno brojilo</p> <p>1. priključak za hidrant sa hidroclom 17,25 kW (3x25A) – trofazno brojilo</p> <p>UKUPNO 21 novih priključaka-brojila</p>
	<p>VODOVODNA INSTALACIJA</p> <p>Novi priključak Ø75</p> <p>3 kombinovana vodomera koji se smestaju u jedan zajednički vodomerni šalt.</p>
	<p>KANALIZACIONA MREŽA</p> <p>Novi priključak na kanalizacionu mrežu Ø 160 na fakulnu kanalizaciju.</p>
	<p>PRIKLJUČAK NA JAVNU SAOBRAĆAJNICU</p> <p>1. priključak od 5,0 m, na KP 8030 i KP 18700 KO Pančevo (ul. Vojvođanska)</p>
	<p>TT MREŽA</p> <p>58 stambenih jedinica- 2 priključka po stambenoj jedinici</p>
	<p>HIGIJENA</p> <p>10 kontejnera dimenzije 1,4x1,1 m³</p>
	<p>*** napomena</p> <p>- predviđena je FAZNA GRADNJA objekata:</p> <p>FAZA 1=OBIJEKT 1-FAZA 2=OBIJEKT 2-FAZA 3=OBIJEKT 3</p> <p>OBIJEKT 1 može dobiti upotrebnu dozvolu po završetku izvođenja garažnih mesta u podrumu i prizemlju OBIJEKTA 2 (FAZE 1)</p> <p>OBIJEKT 2 može dobiti upotrebnu dozvolu po završetku izvođenja garažnih mesta u podrumu OBIJEKTA 3 (FAZE 3)</p> <p>Ishodovano je rešenje o pregledanju pr. 552-03-3-111-30/2024, datuma 28.06.2024. godine (KP 2055/1, 2055/4, 2056, 2057, 2058, pregledane su u KP 18700, 18702, 18703 i predmetu postupku 18701)</p>

LEGENDA			
OZNAKA	NAZIV	OZNAKA	NAZIV
	ARMIRANI BETON		KANALIZACIONI PRIKLJUČAK
	TERMOBLOK		VODOVODNI PRIKLJUČAK
	TERMOIZOLACIJA		ELEKTROENERGETSKI PRIKLJUČAK
	MALTER		PRIKLJUČAK TT MREŽE (uslovljeno Pe ovce Telekom Srbija a.d. 21.03.2024.)
	ZELENA POVRŠINA		PRIKLJUČAK OPTIKE
	RASTER POPLAČNJE		ULIČNA MREŽA ATMOSFERESKE KANALIZACIJE
	GRANICA PARCELE		SAOBRAĆAJNI PRIKLJUČAK
	RAMPE		PEŠAČKI ULAZ/KOLSKI ULAZ
	REGULACIONA LINIJA		LINIJA POVIŠENOG SPRATA
	PLANIRANA REGULACIONA LINIJA		GRABEVIŠNA LINIJA NADPOTREŠNICE
	GRABEVIŠNA LINIJA		LINIJA KONZOLNOG PREPUSTU



ARCHI HOUSE
ul. Vojvode R. Putnika 7, Pančevo

GLAVNI PROJEKTANT:
Vladimir ĐORĐEVIĆ dipl.in
Br. Licence: 300 E032 06

ODGOVORNI PROJEKTANT:
Vladimir ĐORĐEVIĆ dipl.in
Br. Licence: 300 E032 06

SARADNICI:
Elena JEDINI Mast.inž.arh.
Jelica ŽIVULI Mast.inž.urb.
Anđelko PRIVILJAK Mast.inž.arh.

[illegible]